

# BATTERIGUIDE COMPACT & CO 2018























Lithium-Ion

Lithium-Ion  
COMPACT

STIHL®

Batteritype	Motorsav		Trimmer		Hækkeklipper			Løvblæser		Plæneklipper (m <sup>2</sup> )		Integreret batteri, opladt op til (80/100% opladning)			Løst batteri, opladt op til (80/100% opladning)		
	MSA 120 C-BQ	MSA 140 C-BQ	FSA 45	FSA 56	HSA 25	HSA 45	HSA 56	BGA 45	BGA 56	RMA 235	RMA 339 C	HSA 25	BGA 45	FSA 45 & HSA 45	AL 101	AL 300	AL 500
<b>Integreret</b>	–	–	20/12 <sup>Ⓞ</sup>	–	110	40	–	10	–	–	–	140/180	210/310	145/210	–	–	–
<b>AK 10</b>	15	15	–	20	–	–	40	–	10	100	150	–	–	–	55/80	20/30	20/30
<b>AK 20</b>	35	35	–	40	–	–	80	–	20	200	300	–	–	–	105/150	25/45	25/45
<b>AK 30</b>	55	45	–	60	–	–	120	–	30	300	400	–	–	–	160/205	35/60	35/60

Anbefalet batteri
  Maskinen kører med reduceret kraft
 Ⓞ Med PolyCut knive / trimmertråd  
 Alle drifts- og opladningstider er angivet i minutter, dog undtaget plæneklipperne som er angivet i m<sup>2</sup>.

Batterikapacitet (ved optimal udnyttelse af maskinen)	Integreret batteri	Batterikapacitet (ved optimal udnyttelse af maskinen)	AK 10	AK 20	AK 30
HSA 25  Kan trimme op til... 	30 mindre buske	MSA 120 C-BQ  Ved savning af kanttræ (10x10 cm) op til .... 	40 snit	100 snit	150 snit
HSA 45  Kan klippe op til ... 	80 m <sup>2</sup> hæk	MSA 140 C-BQ  Ved savning af kanttræ (10x10 cm) op til .... 	40 snit	100 snit	180 snit
FSA 45  Trimmer græskanter op til.../ Trimmer områder op til ... 	250 m/ 50 m <sup>2</sup>	HSA 56  Op til .... m <sup>2</sup> hæk 	140 m <sup>2</sup>	280 m <sup>2</sup>	420 m <sup>2</sup>
BGA 45  Rengør områder med tørt løv/ affald op til... 	200 m <sup>2</sup>	FSA 56  Græskanter op til ....meter/ græsområder op til .... m <sup>2</sup> 	500 m/ 100 m <sup>2</sup>	1 000 m/ 200 m <sup>2</sup>	1 500 m/ 300 m <sup>2</sup>
		BGA 56  Rengør områder med tørt løv/ affald op til... 	300 m <sup>2</sup>	600 m <sup>2</sup>	900 m <sup>2</sup>
		RMA 235  Op til .... m <sup>2</sup> græsareal 	100 m <sup>2</sup>	200 m <sup>2</sup>	300 m <sup>2</sup>
		RMA 339 C  Op til .... m <sup>2</sup> græsareal 	150 m <sup>2</sup>	300 m <sup>2</sup>	400 m <sup>2</sup>